


Министерство науки и высшего образования РФ Ульяновский государственный университет	Форма	
--	-------	--

**УТВЕРЖДЕНО**  
решением Ученого совета ИФФВТ  
от « 24 » мая 2023 г., протокол № 10

Председатель \_\_\_\_\_ /В.В. Рыбин/  
(подпись)  
« 24 » мая 2023 г.



### ПРОГРАММА ПРАКТИКИ

Практика	<b>Преддипломная</b>
Способ и форма проведения	<b>Стационарная непрерывная</b>
Факультет	<b>Инженерно-физический факультет высоких технологий</b>
Кафедра	<b>кафедра Физического материаловедения</b>
Курс	<b>4</b>

Направление (специальность): **28.03.02 «Наноинженерия»**  
*код направления (специальности), полное наименование*

Направленность  
(профиль/специализация) **Нанотехнологии и наноматериалы**  
*полное наименование*

Форма обучения **очная**  
*очная, заочная, очно-заочная (указать только те, которые реализуются)*

Дата введения в учебный процесс УлГУ: «01» сентября 2023 г.


Программа актуализирована на заседании кафедры: протокол № \_\_\_ от \_\_\_ 20\_\_\_ г.

Программа актуализирована на заседании кафедры: протокол № \_\_\_ от \_\_\_ 20\_\_\_ г.

Программа актуализирована на заседании кафедры: протокол № \_\_\_ от \_\_\_ 20\_\_\_ г.

Сведения о разработчиках:

ФИО	Кафедра	Должность, ученая степень, звание
Махмуд-Ахунов М.Ю.	Кафедра физического матери- аловедения	к.ф.-м.н., доцент кафедры

<b>СОГЛАСОВАНО</b>
Заведующий выпускающей кафедрой физи- ческого материаловедения
 _____ / В.Н.Голованов / Подпись <span style="float: right;">ФИО</span>
« 19 » мая 2023 г.



## ЛИСТ ИЗМЕНЕНИЙ

### В программу практики «Преддипломная практика»

Направление (специальность): **28.03.02 Нанотехнологии и наноматериалы (бакалавриат)**

Направленность (профиль/специализация): **Нанотехнологии и наноматериалы**

Форма обучения: **очная**

№ п/п	Содержание изменения или ссылка на прилагаемый текст изменения	ФИО заведующего кафедрой, реализующей дисциплину/ выпускающей кафедрой	Подпись	Дата



## 1. ЦЕЛИ И ЗАДАЧИ ПРАКТИКИ

**Цели прохождения практики:** Выполнение практических и теоретических работ по подготовке и написанию выпускной квалификационной работы.

**Задачи прохождения практики:**

- самостоятельное изучение студентом необходимой научной литературы, как в отечественных, так и зарубежных авторитетных изданиях по тематике в зависимости от выбранного направления;
- постановка на основе проведенного обзора литературы совместно с научным руководителем научной проблемы;
- решение научной проблемы передовыми экспериментальными и аналитическими методами и подходами.

## 2. МЕСТО ПРАКТИКИ В СТРУКТУРЕ ОПОП ВО

Преддипломная практика относится к основной части профессиональной образовательной программы бакалавриата. Проводится на 4 курсе в 8 семестре.

Преддипломная практика – важнейший этап профессионального образования студентов, в ходе которого у студента вырабатываются навыки исследователя, способного к самостоятельной поставке научной проблемы и ее решения на основе уже имеющихся теоретических и практических знаний.

Результаты освоения дисциплины будут необходимы для прохождения государственной итоговой аттестации.

## 3. ПЕРЕЧЕНЬ ПЛАНИРУЕМЫХ РЕЗУЛЬТАТОВ ОБУЧЕНИЯ ПРИ ПРОХОЖДЕНИИ ПРАКТИКИ СТУДЕНТОВ, СООТНЕСЕННЫХ С ПЛАНИРУЕМЫМИ РЕЗУЛЬТАТАМИ ОСВОЕНИЯ ОПОП ВО

Индекс и наименование реализуемой компетенции	Перечень планируемых результатов прохождения практики, соотнесенных с индикаторами достижения компетенций
ОПК-1 – Способность решать задачи профессиональной деятельности на основе применения естественнонаучных и общеинженерных знаний, методов математического анализа и моделирования	<b>Знать:</b> знать основы физических и химических процессов, протекающих в материалах при их получении, обработке и модификации <b>Уметь:</b> формулировать основные требования к техническим решениям <b>Владеть:</b> способностью выбирать и применять соответствующие методы моделирования физических, химических и технологических процессов.
ОПК-3 – Способен проводить измерения и наблюдения, обрабатывать и представлять экспериментальные данные	<b>Знать:</b> методы обработки и анализа экспериментальных данных; <b>Уметь:</b> проводить измерения и получать воспроизводимые данные <b>Владеть:</b> навыками проведения научного эксперимента.
ОПК-5 Способен принимать обоснованные технические решения в	<b>Знать:</b> Возможные варианты технических решений при работе над проблемой



<p>профессиональной деятельности, выбирать эффективные и безопасные технические средства и технологии</p>	<p><b>Уметь:</b> Применять существующие методики для решения поставленной задачи <b>Владеть:</b> Навыками практического и теоретического решения различных задач</p>
<p>ПК-1 Проектировать конструкторскую и технологическую документацию на изготовление продукции из наноструктурированных композиционных материалов, с учетом экономических, технологических и социальных ограничений</p>	<p><b>Знать:</b> Требования по техническому оформлению работы <b>Уметь:</b> Пользоваться программными пакетами для оформления работы <b>Владеть:</b> навыками подготовки демонстрационных материалов</p>
<p>ПК-2 Способен осваивать конструктивные особенности и режимы работы оборудования по производству наноструктурированных композиционных материалов</p>	<p><b>Знать:</b> Основные методы, применяемые для создания различных материалов <b>Уметь:</b> Определять принципы работы различного оборудования <b>Владеть:</b> Навыками устранения небольших неполадок при работе на оборудовании</p>
<p>ПК-3 Использовать методики комплексного анализа структуры и свойств наноструктурированных композиционных материалов для испытаний инновационной продукции наноиндустрии</p>	<p><b>Знать:</b> основные классы современных материалов, их свойства и области применения; <b>Уметь:</b> выбирать методики определения свойств материалов. <b>Владеть:</b> навыками работы на измерительном оборудовании</p>
<p>ПК-4 Проведение испытаний изделий из наноструктурированных композиционных материалов с целью выявления показателей уровня качества, функциональных потребительских свойств, брака и путей его устранения.</p>	<p><b>Знать:</b> принципы выбора материалов, основные технологические процессы производства и обработки. <b>Уметь:</b> обучаться самостоятельно при работе с исследовательским оборудованием <b>Владеть:</b> навыками работы на испытательном оборудовании</p>
<p>ПК-5 Оценивать экологические последствия используемых технологий производства и обработки изделий из наноматериалов; выявлять экологический риск внедрения новых видов обработки</p>	<p><b>Знать:</b> возможные экологические последствия применяемых материалов <b>Уметь:</b> Определять области применения рассматриваемых в работе решений <b>Владеть:</b> Навыками определения возможных последствий применимых методов обработки различных материалов</p>



#### 4. МЕСТО И СРОКИ ПРОХОЖДЕНИЯ ПРАКТИКИ

Преддипломная практика относится к блоку 2 структуры ОПОП бакалавриата в соответствии с ФГОС ВО по направлению подготовки 28.03.02 «Наноинженерия». Практика реализуется в 8 семестре. Основной базой практики является кафедра физического материаловедения УлГУ.

#### 5. ОБЩАЯ ТРУДОЕМКОСТЬ ПРАКТИКИ

Объем практики		Продолжительность практики
ЗЕТ	часы	недели
6	216	4

#### 6. СТРУКТУРА И СОДЕРЖАНИЕ ПРАКТИКИ

№ п/п	Разделы (этапы) прохождения практики	Виды работ на практике, включая самостоятельную работу обучающихся	Трудоемкость (в часах)	Объем часов контактной работы обучающегося с преподавателем	Формы текущего контроля
1.	Организационный этап	Проведение организационного инструктивного собрания со студентами; • Инструктаж по охране труда и технике безопасности; • Ознакомление с программой практики; • Получение индивидуального задания на практику и дневника практики; • Получение направления на практику и командировочного удостоверения (при необходимости);	4/4	4/4	Устный опрос
2	Основной этап	• Постановка совместно с научным руководителем научной проблемы; • Анализ первоисточников по выбрано тематике; • Подготовка необходимого оборудования и материалов для проведения экспериментальных исследований; • Анализ полученных экспериментальных	200/200	18/18	Устный опрос

		данных, построение теоретических моделей и т.д. и т.п.			
3.	Заключительный этап	<ul style="list-style-type: none"> <li>• Оформление дневника по практике в соответствии с установленной формой;</li> <li>• Написание отчета по практике.</li> <li>• Представление дневника и отчета по практике руководителю практики от УлГУ;</li> <li>• Аттестация студентов по итогам практики</li> </ul>	12/12	2/2	Зачет с оценкой
	Итого:		216/216	24/24	

*\* В случае необходимости использования в учебном процессе частично/ исключительно дистанционных образовательных технологий в таблице через слеш указывается количество часов работы ППС с обучающимися для проведения занятий в дистанционном формате с применением электронного обучения.*

## 6. НАУЧНО-ИССЛЕДОВАТЕЛЬСКИЕ И НАУЧНО-ПРОИЗВОДСТВЕННЫЕ ТЕХНОЛОГИИ, ИСПОЛЬЗУЕМЫЕ НА ПРАКТИКЕ

При прохождении преддипломной практики студент изучает различные подходы при решении научной задачи в рамках работы над выпускной квалификационной работой, путем применения общепринятых методов анализа и диагностики.

Приобретает передовой отечественный и зарубежный опыт из источников учебной, научной и специальной литературы, периодической печати и сети Интернет в соответствии с полученным индивидуальным заданием.

## 8. ФОРМА ПРОМЕЖУТОЧНОЙ АТТЕСТАЦИИ ПО ИТОГАМ ПРАКТИКИ

По результатам пройденной практики студенты составляют отчет с анализом, критическими замечаниями, выводами и предложениями. Отчет по практике является самостоятельной творческой работой, подтверждает факт прохождения студентом практики и полноту выполнения ее программы. Отчет должен отражать все виды и объем работ, выполненные практикантом. Качество отчета отражает уровень профессиональной подготовки студента и служит основанием для оценки практики.

### Содержание отчета по научно-исследовательской практике:

**1. Введение.** Приводится краткое описание современного состояния поставленной проблемы в научном мире на основе анализа первоисточников.

**2. Аналитическая часть.** Раскрывается сущность темы на основе изучения имеющихся отечественных и зарубежных литературных источников. Исследуется современное состояние вопроса, отечественный и зарубежный подходы к трактовке исследуемого вопроса. Даются разъяснения понятийного аппарата, используемого автором в работе.



**3. Методическая часть.** Описываются технологии получения экспериментальных данных, с указанием всех используемых в работе материалов, приборов и установок. В разделе обосновывается необходимость применения тех или иных методик с точки зрения общепринятых в мировой науке. В этом разделе также приводится описание возможных источников погрешностей с указанием их числовых характеристик.

**4. Основная часть.** Излагаются основные полученные теоретические, расчетные и опытные данные по выдвинутой задаче. Проводится анализ полученных данных, их обоснование и объяснения с точки зрения общих законов физики. Приводятся основные пути применения тех или иных результатов на практике, а также возможные пути дальнейшего исследования поставленной проблемы.

**5. Заключение.** Приводятся основные выводы по работе. Это предполагает последовательное, логически стройное изложение полученных итогов и их соотношение с общей целью и конкретными задачами, поставленными и сформулированными во введении. Также указывается возможность и сфера использования полученных в работе результатов.

Форма титульного листа отчета по практике приведена в Приложении 1.

**Аттестация по итогам преддипломной практики:**

Проводится на основании оформленного в соответствии с установленными требованиями письменного отчета и отзыва научного руководителя по практике.

По итогам преддипломной практики выставляется *зачет с оценкой* (отлично, хорошо, удовлетворительно).

Время проведения аттестации – последний день практики.



## 9. УЧЕБНО-МЕТОДИЧЕСКОЕ И ИНФОРМАЦИОННОЕ ОБЕСПЕЧЕНИЕ ПРАКТИКИ

### а) Список рекомендуемой литературы:

#### основная

1. Кирчанов, В. С. Наноматериалы и нанотехнологии : учебное пособие / В. С. Кирчанов. — Пермь : ПНИПУ, 2016. — 241 с. — ISBN 978-5-398-01617-8. — Текст : электронный // Лань : электронно-библиотечная система. — URL: <https://e.lanbook.com/book/160880>
2. Рогов, В. А. Технология конструкционных материалов. Нанотехнологии : учебник для вузов / В. А. Рогов. — 2-е изд., перераб. и доп. — Москва : Издательство Юрайт, 2023. — 190 с. — (Высшее образование). — ISBN 978-5-534-00528-8. — Текст : электронный // Образовательная платформа Юрайт [сайт]. — URL: <https://urait.ru/bcode/512822>
3. Физические методы нанесения нанопокровов : учебное пособие для вузов / В. С. Мухин [и др.] ; под редакцией В. С. Мухина, С. Р. Шехтмана. — 3-е изд., перераб. и доп. — Москва : Издательство Юрайт, 2023. — 333 с. — (Высшее образование). — ISBN 978-5-534-13807-8. — Текст : электронный // Образовательная платформа Юрайт [сайт]. — URL: <https://urait.ru/bcode/517127>


#### Дополнительная

1. Глушченко, А. Г. Наноматериалы и нанотехнологии : учебное пособие / А. Г. Глушченко, Е. П. Глушченко. — Самара : Поволжский государственный университет телекоммуникаций и информатики, 2017. — 269 с. — ISBN 2227-8397. — Текст : электронный // Электронно-библиотечная система IPR BOOKS : [сайт]. — URL: <http://www.iprbookshop.ru/75388.html>
2. Лысенко, А. А. Технология полимерных композиционных материалов. Дисперсно-наполненные композиционные материалы : учебное пособие / А. А. Лысенко, О. В. Асташкина, Н. В. Дианкина. — Санкт-Петербург : Санкт-Петербургский государственный университет промышленных технологий и дизайна, 2019. — 195 с. — ISBN 978-5-7937-1773-1. — Текст : электронный // Цифровой образовательный ресурс IPR SMART : [сайт]. — URL: <https://www.iprbookshop.ru/102574.html>
3. Мальцева, Л. А. Жидкофазные технологии получения композиционных материалов. Матрицы. Упрочнители : учебное пособие / Л. А. Мальцева, В. А. Шарапова ; под редакцией С. В. Грачёв. — Екатеринбург : Уральский федеральный университет, ЭБС АСВ, 2013. — 120 с. — ISBN 978-5-7996-1033-3. — Текст : электронный // Цифровой образовательный ресурс IPR SMART : [сайт]. — URL: <https://www.iprbookshop.ru/69594.html>
4. Сергеева, Е. А. Композиционные наноматериалы : учебное пособие / Е. А. Сергеева, Ю. А. Тимошина - Казань : Издательство КНИТУ, 2017. - 152 с. - ISBN 978-5-7882-2257-8. - Текст : электронный // ЭБС "Консультант студента" : [сайт]. - URL : <https://www.studentlibrary.ru/book/ISBN9785788222578.html>
5. Смирнов, В. И. Физические основы нанотехнологий и наноматериалы : учебное пособие / В. И. Смирнов. — Ульяновск : УлГТУ, 2017. — 240 с. — ISBN 978-5-9795-1731-5. — Текст : электронный // Лань : электронно-библиотечная система. — URL: <https://e.lanbook.com/book/165058>

#### Учебно-методическая:

1. Иго А. В. Методические указания для самостоятельной работы студентов по подготовке к преддипломной практике / УлГУ, ИФФВТ. - 2019. - 10 с. - Неопубликованный ресурс. - URL: <http://lib.ulsu.ru/MegaPro/Download/MObject/10934>

Согласовано:

Ведущий специалист ООП / Чамеева А.Ф. /  / \_\_\_\_\_ 2023г.  
(Должность работника научной библиотеки ( ФИО ) (подпись) (дата)





## **б) Программное обеспечение**

1. ОС Microsoft Windows
2. Microsoft OfficeStd 2016 RUS
3. «МойОфис Стандартный»

## **в) Профессиональные базы данных, информационно-справочные системы**

### **1. Электронно-библиотечные системы:**

1.1. Цифровой образовательный ресурс IPRsmart : электронно-библиотечная система : сайт / ООО Компания «Ай Пи Ар Медиа». - Саратов, [2023]. – URL: <http://www.iprbookshop.ru>. – Режим доступа: для зарегистрир. пользователей. - Текст : электронный.

1.2. Образовательная платформа ЮРАЙТ : образовательный ресурс, электронная библиотека : сайт / ООО Электронное издательство «ЮРАЙТ». – Москва, [2023]. - URL: <https://urait.ru>. – Режим доступа: для зарегистрир. пользователей. - Текст : электронный.

1.3. База данных «Электронная библиотека технического ВУЗа (ЭБС «Консультант студента») : электронно-библиотечная система : сайт / ООО «Политехресурс». – Москва, [2023]. – URL: <https://www.studentlibrary.ru/cgi-bin/mb4x>. – Режим доступа: для зарегистрир. пользователей. – Текст : электронный.

1.4. Консультант врача. Электронная медицинская библиотека : база данных : сайт / ООО «Высшая школа организации и управления здравоохранением-Комплексный медицинский консалтинг». – Москва, [2023]. – URL: <https://www.rosmedlib.ru>. – Режим доступа: для зарегистрир. пользователей. – Текст : электронный.

1.5. Большая медицинская библиотека : электронно-библиотечная система : сайт / ООО «Букап». – Томск, [2023]. – URL: <https://www.books-up.ru/ru/library/>. – Режим доступа: для зарегистрир. пользователей. – Текст : электронный.

1.6. ЭБС Лань : электронно-библиотечная система : сайт / ООО ЭБС «Лань». – Санкт-Петербург, [2023]. – URL: <https://e.lanbook.com>. – Режим доступа: для зарегистрир. пользователей. – Текст : электронный.

1.7. ЭБС Znanium.com : электронно-библиотечная система : сайт / ООО «Знаниум». - Москва, [2023]. - URL: <http://znanium.com> . – Режим доступа : для зарегистрир. пользователей. - Текст : электронный.

**2. КонсультантПлюс** [Электронный ресурс]: справочная правовая система. / ООО «Консультант Плюс» - Электрон.дан. - Москва :КонсультантПлюс, [2023].

### **3. Базы данных периодических изданий:**

3.1. eLIBRARY.RU: научная электронная библиотека : сайт / ООО «Научная Электронная Библиотека». – Москва, [2023]. – URL: <http://elibrary.ru>. – Режим доступа : для авториз. пользователей. – Текст : электронный

3.2. Электронная библиотека «Издательского дома «Гребенников» (Grebinnikon) : электронная библиотека / ООО ИД «Гребенников». – Москва, [2023]. – URL: <https://id2.action-media.ru/Personal/Products>. – Режим доступа : для авториз. пользователей. – Текст : электронный.

**4. Федеральная государственная информационная система «Национальная электронная библиотека»:** электронная библиотека : сайт / ФГБУ РГБ. – Москва, [2023]. – URL:<https://нэб.рф>. – Режим доступа : для пользователей научной библиотеки. – Текст : электронный.



5. Российское образование: федеральный портал / учредитель ФГАУ «ФИЦТО». – URL: <http://www.edu.ru>. – Текст : электронный.

6. Электронная библиотечная система УлГУ : модуль «Электронная библиотека» АБИС Мега-ПРО / ООО «Дата Экспресс». – URL: <http://lib.ulsu.ru/MegaPro/Web>. – Режим доступа : для пользователей научной библиотеки. – Текст : электронный.

Согласовано:

Инженер ведущий / Щуренко Ю.В. /  / \_\_\_\_\_  
Должность сотрудника УИГТ ФИО подпись дата

## 10. МАТЕРИАЛЬНО-ТЕХНИЧЕСКОЕ ОБЕСПЕЧЕНИЕ ПРАКТИКИ

1. Печи муфельные ПМ-8,
2. Микротвердомер ПМТ-3М,
3. Осциллограф GPD 73303S, АКИП 2101/2,
4. Печь муфельная SNOL 8.2.1100,
5. Шлифовально-полировальный станок Шлиф-2MV,
6. Твердомер ТДМ-2,
7. Установка для дифференциального анализа Термоскан – 2,
8. Вихрепотоковый измеритель электропроводности металла ВЭ-27 НЦ/6,
9. Микроинтерферометр МИИ-4.,
10. Микроскоп МБС-10.,
11. НТЦ-13.01.6 “Испытание прямых гибких стержней на сжатие”,
12. Модульный учебный комплекс МУК-ТТ1 «Физика твердого тела».

## 11. СПЕЦИАЛЬНЫЕ УСЛОВИЯ ДЛЯ ОБУЧАЮЩИХСЯ С ОГРАНИЧЕННЫМИ ВОЗМОЖНОСТЯМИ ЗДОРОВЬЯ (ОВЗ) И ИНВАЛИДОВ

Обучающиеся с ОВЗ и инвалиды проходят практику совместно с другими обучающимися (в учебной группе) или индивидуально (по личному заявлению обучающегося).

Определение мест прохождения практики для обучающихся с ОВЗ и инвалидов осуществляется с учетом состояния здоровья и требований к их доступности для данной категории обучающихся. При определении мест и условий (с учётом нозологической группы и группы инвалидности обучающегося) прохождения учебной и производственной практик для данной категории лиц учитываются индивидуальные особенности обучающихся, а также рекомендации медико-социальной экспертизы, отраженные в индивидуальной программе реабилитации, относительно рекомендованных условий и видов труда.

При определении места практики для обучающихся с ОВЗ и инвалидов особое внимание уделяется безопасности труда и оснащению (оборудованию) рабочего места. Рабочие места на практику предоставляются профильной организацией в соответствии со следующими требованиями:

– для обучающихся с ОВЗ и инвалидов по зрению-слабовидящих: оснащение специального рабочего места общим и местным освещением, обеспечивающим



беспрепятственное нахождение указанным лицом своего рабочего места и выполнение индивидуального задания; наличие видеоувеличителей, луп;

– для обучающихся с **ОВЗ и инвалидов по зрению-слепых**: оснащение специального рабочего места тифлотехническими ориентирами и устройствами, с возможностью использования крупного рельефно-контрастного шрифта и шрифта Брайля, акустическими навигационными средствами, обеспечивающими беспрепятственное нахождение указанным лицом своего рабочего места и выполнение индивидуального задания;

– для обучающихся с **ОВЗ и инвалидов по слуху-слабослышащих**: оснащение (оборудование) специального рабочего места звукоусиливающей аппаратурой, телефонами для слабослышащих;

– для обучающихся с **ОВЗ и инвалидов по слуху-глухих**: оснащение специального рабочего места визуальными индикаторами, преобразующими звуковые сигналы в световые, речевые сигналы в текстовую бегущую строку, для беспрепятственного нахождения указанным лицом своего рабочего места и выполнения индивидуального задания;

– для обучающихся с **ОВЗ и инвалидов с нарушением функций опорно-двигательного аппарата**: оборудование, обеспечивающее реализацию эргономических принципов (максимально удобное для инвалида расположение элементов, составляющих рабочее место); механизмы и устройства, позволяющие изменять высоту и наклон рабочей поверхности, положение сиденья рабочего стула по высоте и наклону, угол наклона спинки рабочего стула; оснащение специальным сиденьем, обеспечивающим компенсацию усилия при вставании, специальными приспособлениями для управления и обслуживания этого оборудования.

Условия организации и прохождения практики, подготовки отчетных материалов, проведения текущего контроля и промежуточной аттестации по практике обеспечиваются в соответствии со следующими требованиями:

– Объем, темп, формы выполнения индивидуального задания на период практики устанавливаются индивидуально для каждого обучающегося указанных категорий. В зависимости от нозологии максимально снижаются противопоказанные (зрительные, звуковые, мышечные и др.) нагрузки.

– Учебные и учебно-методические материалы по практике представляются в различных формах так, чтобы обучающиеся с ОВЗ и инвалиды с нарушениями слуха получали информацию визуально (документация по практике печатается увеличенным шрифтом; предоставляются видеоматериалы и наглядные материалы по содержанию практики), с нарушениями зрения – аудиально (например, с использованием программ-синтезаторов речи) или с помощью тифлоинформационных устройств.

– Форма проведения текущего контроля успеваемости и промежуточной аттестации для обучающихся с ОВЗ и инвалидов устанавливается с учетом индивидуальных психофизических особенностей (устно, письменно, при помощи компьютера, в форме тестирования и т.п.). При необходимости обучающемуся предоставляется дополнительное время для подготовки ответа и (или) защиты отчета.

Разработчик

подпись

\_\_\_\_\_  
доцент, Махмуд-Ахунов Марат Юсупович

должность, ФИО